



**El Colegio de Chihuahua**  
Institución Pública de Investigación y Posgrado

DG/JMOV/127/2023  
Dirección General

Cd. Juárez, Chih., 10 de Julio de 2023.

**Asunto: Informes del Art. 37 PEF-2023**

Dra. Carmen Enedina Rodríguez Armenta  
Directora General de Educación  
Superior Universitaria e Intercultural de la  
Secretaría de Educación Pública  
Av. Universidad No. 1200 Piso 5 Sector 28  
Col. Xoco, Benito Juárez  
C.P. 03330, Ciudad de México.  
Presente.

Por medio del presente y en relación al **oficio 511/2023-0674-38**, de fecha 03 de febrero de 2023, relativo a la entrega de documentación del PEF a la Dirección General de Educación Superior Universitaria, me permito informarle que se ha dado cumplimiento con el envío de la información requerida del 2do trimestre 2023, en tiempo y forma tal y como lo prevé la Secretaría General.

Sin más por el momento, quedo de usted para cualquier ampliación al respecto y aprovecho la ocasión para enviarle un cordial saludo.

Atentamente,

  
DR. JUAN MIGUEL ORTA VELEZ  
Director General

/NBC

c.c.p. Dr. Francisco Luciano Concheiro Bórquez, Subsecretario de Educación Superior SES.- Para su conocimiento.  
Lic. Mtra. Laura Jessica Cortazar Morán, Titular del Órgano Interno de Control de la Secretaría de Educación Pública, SEP.-  
para su conocimiento.

Calle Partido Díaz 4723  
esquina con Anillo Envolvente del Pronaf  
Col. Progresista C.P. 32310  
Ciudad Juárez, Chihuahua, México.

Tels: (656) 639 0397  
(656) 639 0398  
(656) 251 0175  
contacto@colech.edu.mx

**HOJA DE TRABAJO DE  
EL COLEGIO DE CHIHUAHUA**

REGISTRO SEMIAUTOMÁTICO DE LOS RECURSOS FEDERALES AUTORIZADOS A LA UNIVERSIDAD A MILES DE PESOS DEL EJERCICIO 2023.

MES	RECURSOS ENTREGADOS A LA UNIVERSIDAD DEL 01 DE ENERO AL 31 DE DICIEMBRE DEL 2023, POR SEP - DGESUI - DSU.						MES
	SUBSIDIOS FEDERALES PARA ORGANISMOS DESCENTRALIZADOS ESTATALES U006	PROGRAMA PARA EL DESARROLLO PROFESIONAL DOCENTE (PRODEP) S247	EXTRAORDINARIO U006	AAA	BBB	CCC	
ENERO	0.00	0.00	0.00	0.00	0.00	0.00	ENERO
FEBRERO	793.00	0.00	0.00	0.00	0.00	0.00	FEBRERO
MARZO	486.00	0.00	0.00	0.00	0.00	0.00	MARZO
ABRIL	618.00	0.00	0.00	0.00	0.00	0.00	ABRIL
MAYO	399.00	5.31	0.00	0.00	0.00	0.00	MAYO
JUNIO	581.00	0.00	0.00	0.00	0.00	0.00	JUNIO
JULIO	0.00	0.00	0.00	0.00	0.00	0.00	JULIO
AGOSTO	0.00	0.00	0.00	0.00	0.00	0.00	AGOSTO
SEPTIEMBRE	0.00	0.00	0.00	0.00	0.00	0.00	SEPTIEMBRE
OCTUBRE	0.00	0.00	0.00	0.00	0.00	0.00	OCTUBRE
NOVIEMBRE	0.00	0.00	0.00	0.00	0.00	0.00	NOVIEMBRE
DICIEMBRE	0.00	0.00	0.00	0.00	0.00	0.00	DICIEMBRE
	2,877.00	5.31	0.00	0.00	0.00	0.00	

GRAN TOTAL A MILES DE PESOS 2,882.31

REGISTRO MENSUAL DE LAS APORTACIONES FEDERALES, CANALIZADAS POR SEP/DGESUI/DSU, AUTORIZADAS POR EL GOBIERNO FEDERAL A LAS IPES EN EL EJERCICIO 2023.  
(MILES DE PESOS)

CLAVE DEL PROYECTO	RECURSOS OTORGADOS DE LA DSU EN LOS PROGRAMAS AUTORIZADOS	PRIMER TRIMESTRE 2023				Acumulado	SEGUNDO TRIMESTRE 2023			Acumulado	TERCER TRIMESTRE 2023			Acumulado	CUARTO TRIMESTRE 2023			Acumulado
		ENERO	FEBRERO	MARZO	Trimestral		ABRIL	MAYO	JUNIO		Trimestral	JULIO	AGOSTO		SEPTIEMBRE	Trimestral	OCTUBRE	
U006	SUBSIDIOS FEDERALES PARA ORGANISMOS DESCENTRALIZADOS ESTATALES U006	0.00	793.00	486.00	1,279.00	1,897.00	2,296.00	2,877.00	2,877.00	2,877.00	2,877.00	2,877.00	2,877.00	2,877.00	2,877.00	2,877.00	2,877.00	2,877.00
	R/M		793.00	486.00	1,279.00	618.00	399.00	581.00	1,598.00				0.00					0.00
S247	PROGRAMA PARA EL DESARROLLO PROFESIONAL DOCENTE (PRODEP) S247	0.00	0.00	0.00	0.00	0.00	5.31	5.31	5.31	5.31	5.31	5.31	5.31	5.31	5.31	5.31	5.31	5.31
	R/M				0.00		5.31		5.31				0.00					0.00
U006	EXTRAORDINARIO U006	0.00	0.00	0.00	0.00	0.00	0.00	0.00	0.00	0.00	0.00	0.00	0.00	0.00	0.00	0.00	0.00	0.00
	R/M				0.00				0.00				0.00					0.00
	AAA	0.00	0.00	0.00	0.00	0.00	0.00	0.00	0.00	0.00	0.00	0.00	0.00	0.00	0.00	0.00	0.00	0.00
	R/M				0.00				0.00				0.00					0.00
	BBB	0.00	0.00	0.00	0.00	0.00	0.00	0.00	0.00	0.00	0.00	0.00	0.00	0.00	0.00	0.00	0.00	0.00
	R/M				0.00				0.00				0.00					0.00
	CCC	0.00	0.00	0.00	0.00	0.00	0.00	0.00	0.00	0.00	0.00	0.00	0.00	0.00	0.00	0.00	0.00	0.00
	R/M				0.00				0.00				0.00					0.00
	R/M				0.00				0.00				0.00					0.00
TOTAL DEL TRIMESTRE					1,279.00	1,403.31	0.00	0.00										

R/M REGISTRO DE LOS RECURSOS MENSUALES REPORTADO A MILES DE PESOS

Clave del Proyecto	NOMBRE DEL PROYECTO 2023	
U006	SUBSIDIOS FEDERALES PARA ORGANISMOS DESCENTRALIZADOS ESTATALES U006	
S247	PROGRAMA PARA EL DESARROLLO PROFESIONAL DOCENTE (PRODEP) S247	
U006	EXTRAORDINARIO U006	
	AAA	
	BBB	
	CCC	

Nota: AAA, BBB y CCC = Llenar si la IPES es beneficiaria de otro programa extraordinario.



DESTINO DE LOS RECURSOS FEDERALES QUE RECIBEN UNIVERSIDADES E INSTITUCIONES DE EDUCACIÓN MEDIA SUPERIOR Y SUPERIOR

En términos del artículo 37, fracción I del Decreto de Presupuesto de Egresos de la Federación para el Ejercicio Fiscal 2023

Programas y cumplimiento de metas

La información presentada es acumulada al periodo que se reporta

Enero- Diciembre 2023

Fracción I

Nombre de la Universidad	Programas PEF/2023	A M E S E S R / M	PRIMER TRIMESTRE DEL 2023			NOTA	SEGUNDO TRIMESTRE DEL 2023			NOTA	TERCER TRIMESTRE DEL 2023			NOTA	CUARTO TRIMESTRE DEL 2023			NOTA
			LOS PROGRAMAS A LOS QUE SE DESTINEN LOS RECURSOS FEDERALES (MILES DE PESOS)				LOS PROGRAMAS A LOS QUE SE DESTINEN LOS RECURSOS FEDERALES (MILES DE PESOS)				LOS PROGRAMAS A LOS QUE SE DESTINEN LOS RECURSOS FEDERALES (MILES DE PESOS)				LOS PROGRAMAS A LOS QUE SE DESTINEN LOS RECURSOS FEDERALES (MILES DE PESOS)			
			Enero	Febrero	Marzo		Abril	Mayo	Junio		Julio	Agosto	Septiembre		Octubre	Noviembre	Diciembre	
E I  C o l e g i o  d e  C h i h u a h u a	SUBSIDIOS FEDERALES PARA ORGANISMOS DESCENTRALIZADOS ESTATALES U006	A	0.00	793.00	1,279.00		1,897.00	2,296.00	2,877.00		2,877.00	2,877.00	2,877.00		2,877.00	2,877.00	2,877.00	
		R/M	0.00	793.00	486.00		616.00	399.00	581.00		0.00	0.00	0.00		0.00	0.00	0.00	
	PROGRAMA PARA EL DESARROLLO PROFESIONAL DOCENTE (PRODEP) 5247	A	0.00	0.00	0.00		0.00	5.31	5.31		5.31	5.31	5.31		5.31	5.31	5.31	
		R/M	0.00	0.00	0.00		0.00	5.31	0.00		0.00	0.00	0.00		0.00	0.00	0.00	
	EXTRAORDINARIO U006	A	0.00	0.00	0.00		0.00	0.00	0.00		0.00	0.00	0.00		0.00	0.00	0.00	
		R/M	0.00	0.00	0.00		0.00	0.00	0.00		0.00	0.00	0.00		0.00	0.00	0.00	
	AAA	A	0.00	0.00	0.00		0.00	0.00	0.00		0.00	0.00	0.00		0.00	0.00	0.00	
		R/M	0.00	0.00	0.00		0.00	0.00	0.00		0.00	0.00	0.00		0.00	0.00	0.00	
	BBB	A	0.00	0.00	0.00		0.00	0.00	0.00		0.00	0.00	0.00		0.00	0.00	0.00	
		R/M	0.00	0.00	0.00		0.00	0.00	0.00		0.00	0.00	0.00		0.00	0.00	0.00	
CCC	A	0.00	0.00	0.00		0.00	0.00	0.00		0.00	0.00	0.00		0.00	0.00	0.00		
	R/M	0.00	0.00	0.00		0.00	0.00	0.00		0.00	0.00	0.00		0.00	0.00	0.00		
	A	0.00	0.00	0.00		0.00	0.00	0.00		0.00	0.00	0.00		0.00	0.00	0.00		
	R/M	0.00	0.00	0.00		0.00	0.00	0.00		0.00	0.00	0.00		0.00	0.00	0.00		
SUMA DEL MES			0.00	793.00	486.00		616.00	404.31	581.00		0.00	0.00	0.00		0.00	0.00	0.00	
SUMAS ACUMULADAS			0.00	793.00	1,279.00		1,897.00	2,301.31	2,882.31		2,882.31	2,882.31	2,882.31		2,882.31	2,882.31	2,882.31	
ACUMULADO DEL TRIMESTRE					1,279.00				1,603.31				0.00				0.00	

MTRA. ELVIRA ARCELUS PEREZ  
SECRETARIA GENERAL

LIC. ZURISADAY MEDINA REY  
COORDINACION ADMINISTRATIVA

DR. JUAN MIGUEL ORTA VELEZ  
DIRECTOR GENERAL

RECURSOS FEDERALES QUE SE RECIBIERON INCLUYENDO SUBSIDIOS EXTRAORDINARIOS, DANDO CUMPLIMIENTO AL ARTICULO 37 DEL PRESUPUESTO DE EGRESOS DE LA FEDERACION PARA 2023, DEBERA PRESENTARSE EN LAS FRACCIONES I, II Y III. EL ORGANISMO DE CONTROL INTERNO DE LA INSTITUCION SERA EL RESPONSABLE DE VALIDAR LA INFORMACION PRESENTADA AL C. RECTOR(A) DE LOS RECURSOS MINISTRADOS EN EL PRESENTE EJERCICIO.

A "Acumulado"

R/M = Recursos Federales Mensuales (Subsidios Ordinario y Extraordinarios 2023)

**DESTINO DE LOS RECURSOS FEDERALES QUE RECIBEN UNIVERSIDADES E INSTITUCIONES DE EDUCACIÓN MEDIA SUPERIOR Y SUPERIOR**

En términos del artículo 37, fracción III, del Decreto de Presupuesto de Egresos de la Federación para el Ejercicio Fiscal 2023

Desglose del gasto corriente de operación

La información presentada es acumulada al periodo que se reporta

Del 01 de abril al 30 de junio de 2023

		Fracción III									SEGUNDO TRIMESTRE 2023		
Universidad / Institución	Programa	Materiales y Suministros			Servicios Generales			Otros			ACUMULADO A JUNIO 2023		
		Abril	Mayo	Junio	Abril	Mayo	Junio	Abril	Mayo	Junio	Enero-Abril	Enero-Mayo	Enero-Junio
E l C o l e g i o  d e  C h i h u a h u a	SUBSIDIOS FEDERALES PARA ORGANISMOS DESCENTRALIZADOS ESTATALES U006	10.31	24.25	28.13	275.09	336.17	340.69	0.00	0.00	0.00	1,281.99	1,642.41	2,011.23
	PROGRAMA PARA EL DESARROLLO PROFESIONAL DOCENTE (PRODEP) S247	0.00	0.00	0.00	0.00	0.00	0.00	0.00	5.31	0.00	0.00	5.31	5.31
	EXTRAORDINARIO U006	0.00	0.00	0.00	0.00	0.00	0.00	0.00	0.00	0.00	0.00	0.00	0.00
	AAA	0.00	0.00	0.00	0.00	0.00	0.00	0.00	0.00	0.00	0.00	0.00	0.00
	BBB	0.00	0.00	0.00	0.00	0.00	0.00	0.00	0.00	0.00	0.00	0.00	0.00
	CCC	0.00	0.00	0.00	0.00	0.00	0.00	0.00	0.00	0.00	0.00	0.00	0.00
		0.00	0.00	0.00	0.00	0.00	0.00	0.00	0.00	0.00	0.00	0.00	0.00
	SUMA DEL MES	10.31	24.25	28.13	275.09	336.17	340.69	0.00	5.31	0.00	1,281.99	1,647.72	2,016.54
	SUMAS ACUMULADAS	10.31	34.56	62.69	337.78	673.95	1,014.64	1,014.64	1,019.95	1,019.95	285.40	651.13	1,019.95
	ACUMULADO DEL TRIMESTRE			62.69			951.95			5.31			1,019.95

MTA. ELVIRA ARCELUS PEREZ  
SECRETARIA GENERAL

LIC. ZURISADAY MEDINA REY  
COORDINACIÓN ADMINISTRATIVA

DR. JUAN MIGUEL ORTA VELEZ  
DIRECTOR GENERAL

Cálculo de porcentajes								
1,019.95								
6%			93%			1%		
62.69			951.95			5.31		
Materiales y Suministros			Servicios Generales			Otros		
Abril	Mayo	Junio	Abril	Mayo	Junio	Abril	Mayo	Junio
10.31	24.25	28.13	275.09	336.17	340.69	0.00	0.00	0.00
16%	39%	45%	29%	35%	36%	0%	0%	0%

APARTADO "ÚNICO" DEL ANEXO DE EJECUCIÓN QUE FORMA PARTE INTEGRANTE DEL CONVENIO DE APOYO FINANCIERO 2023

	MONTO TOTAL ANUAL DEL SUBSIDIO ORDINARIO, MDP	%	FRACCIÓN
SUELDOS DE PLANTILLA		0.00%	II
GASTOS	1,019.95	100.00%	III
TOTAL	<u>1,019.95</u>	100.00%	I

	TRIMESTRE		SUMA TOTAL
	PRIMERO	SEGUNDO	
PLANTILLA	0.00	0.00	0.00
GASTOS	1,279.00	1,598.00	2,877.00
	<u>1,279.00</u>	<u>1,598.00</u>	<u>2,877.00</u>

COMPROBACIÓN TRIMESTRAL	
FRACCIONES	
I	1,603.31
II	
III	1,019.95
	<u>583.36</u>

f. ecr






## El Colegio de Chihuahua

Del 01 de abril al 30 de junio de 2023  
(Miles de pesos)

### RESUMEN DE ESTADO DE ACTIVIDADES

	JUNIO		ACUMULADO ENE. A JUN. 2023	
<b>INGRESOS</b>				
RECURSOS FEDERALES	1,603.31	100.00%	2,882.31	100.00%
<b>TOTAL DE INGRESOS FEDERALES</b>	<u>1,603.31</u>	100.00%	<u>2,882.31</u>	100.00%
<b>EGRESOS</b>				
PLANTILLA	0.00	0.00%	0.00	0.00%
MATERIALES SUMINISTROS	62.69	6.15%	121.60	0.00%
GASTOS GENERALES	951.95	93.33%	1,889.63	0.00%
OTROS	5.31	0.52%	5.31	0.00%
<b>TOTAL DE EGRESOS FEDERALES</b>	<u>1,019.95</u>	100.00%	<u>2,016.54</u>	0.00%
<b>UTILIDAD O PÉRDIDA</b>	<u>583.36</u>	36.38%	<u>865.77</u>	30.04%

  
LIC. ZURI SADDAY MEDINA REY  
COORDINACIÓN ADMINISTRATIVA

  
DR. JUAN MIGUEL ORTA VELEZ  
DIRECTOR GENERAL

#### NOTA:

La información presentada en este formato, no exime la entrega de la Fracción IV, "Los estados de situación financiera, analítico, así como el de origen y aplicación de recursos públicos federales", mismos que deberán anexar en la entrega trimestral.

**DESTINO DE LOS RECURSOS FEDERALES QUE RECIBEN UNIVERSIDADES E INSTITUCIONES DE EDUCACIÓN MEDIA SUPERIOR Y SUPERIOR**

En términos del artículo 37, fracción V, del Decreto de Presupuesto de Egresos de la Federación para el Ejercicio Fiscal **2023**

Información desagregada sobre matrícula

La información presentada es acumulada al periodo que se reporta

Del 01 de abril al 30 de junio 2023

Universidad / Institución	El Colegio de Chihuahua
---------------------------	-------------------------

CONSOLIDADO			
Nivel Educativo	Número de Alumnos		
	Primer Ingreso	Reingreso	Total
Medio Superior			0
Técnico Superior Universitario			0
Licenciatura			0
Especialidad			0
Maestría		5	5
Doctorado		18	18
Otros			0
<b>TOTAL</b>	<b>0</b>	<b>23</b>	<b>23</b>

Nivel Educativo	Escuela/Facultad/Centro	Municipio	Programa/Carrera	Número de Alumnos		
				Primer Ingreso	Reingreso	Total
Maestría					5	5
Doctorado					18	18
						0

*Handwritten signature and initials in blue ink.*



**DESTINO DE LOS RECURSOS FEDERALES QUE RECIBEN UNIVERSIDADES E INSTITUCIONES DE EDUCACIÓN MEDIA SUPERIOR Y SUPERIOR**

En términos del artículo 37, fracción V, del Decreto de Presupuesto de Egresos de la Federación para el Ejercicio Fiscal **2023**

Información desagregada sobre matrícula

La información presentada es acumulada al periodo que se reporta

Del 01 de abril al 30 de junio 2023

Universidad / Institución	El Colegio de Chihuahua
---------------------------	-------------------------



<b>TOTAL</b>	<b>0</b>	<b>23</b>	<b>23</b>
--------------	----------	-----------	-----------

  
MTRÁ. MARIA DEL CARMEN AVILA MAESE  
CONTROL ESCOLAR

**Nota: La fracción V del artículo 37 en este formato, es independiente del artículo 35 PEF sobre matrícula Auditada que deberá ser entregado a la instancia correspondiente. (El formato está preparado para agregar las filas que sean necesarias).**

*F. E. R.*



**INFORME DE MATRÍCULA**

**NOMBRE DE LA INSTITUCIÓN: EL COLEGIO DE CHIHUAHUA**

FECHA DE CAPTURA: 30 DE JUNIO DE 2023

**Informe Reportado del Semestre:**

1°	2°
30-jun-23	

**Informe Trimestral Reportado**

1°	2°	3°	4°
31-mar-23	30-jun-23		

**MODALIDAD: ESCOLARIZADA**

**NOMBRE DEL CAMPUS: EL COLEGIO DE CHIHUAHUA (UNICO)**

**MATRÍCULA**

NIVEL	ESCUELA / FACULTAD / CENTRO / DES	MUNICIPIO	ASPIRANTES			NUEVO INGRESO			REINGRESO			MATRICULA TOTAL		
			H	M	Total	H	M	Total	H	M	Total	H	M	Total

CURSO PROPEDÉUTICO ESPECIALIDAD EN INVESTIGACIÓN	EL COLEGIO DE CHIHUAHUA	CIUDAD JUÁREZ	0	0	0	0	0	0	0	0	0	0	0	0
<b>TOTAL</b>			0	0	0	0	0	0	0	0	0	0	0	0

DIPLOMADO EN TÉCNICAS DE INVESTIGACIÓN APLICADA	EL COLEGIO DE CHIHUAHUA	CIUDAD JUÁREZ	0	0	0	0	0	0	0	0	0	0	0	0
<b>TOTAL</b>			0	0	0	0	0	0	0	0	0	0	0	0

MAESTRÍA			H	M	Total	H	M	Total	H	M	Total	H	M	Total
MAESTRÍA EN INVESTIGACIÓN INTERDISCIPLINARIA	EL COLEGIO DE CHIHUAHUA	CIUDAD JUÁREZ	0	0	0	0	0	0	1	0	1	1	0	1
MAESTRÍA EN MÉTODOS DE LA INVESTIGACIÓN CIENTÍFICA	EL COLEGIO DE CHIHUAHUA	CIUDAD JUÁREZ	0	0	0	0	0	0	0	0	0	0	0	0
MAESTRÍA EN GOBIERNO URBANO Y CIUDAD	EL COLEGIO DE CHIHUAHUA	CIUDAD JUÁREZ	0	0	0	0	0	0	2	2	4	2	2	4
<b>TOTAL</b>			0	0	0	0	0	0	3	2	5	3	2	5

DOCTORADO			H	M	Total	H	M	Total	H	M	Total	H	M	Total
Doctorado en Investigación (Plan 2016)			0	0	0	0	0	0	9	8	17	9	8	17
<b>TOTAL</b>			0	0	0	0	0	0	9	8	17	9	8	17
<b>TOTAL DEL CAMPUS</b>			0	0	0	0	0	0	12	10	22	12	10	22

**MODALIDAD: NO ESCOLARIZADA**

**NOMBRE DEL CAMPUS: EL COLEGIO DE CHIHUAHUA (UNICO)**

**MATRÍCULA**

NIVEL	ESCUELA / FACULTAD / CENTRO / DES	MUNICIPIO	ASPIRANTES			NUEVO INGRESO			REINGRESO			MATRICULA TOTAL		
			H	M	Total	H	M	Total	H	M	Total	H	M	Total

DOCTORADO														
DOCTORADO EN INVESTIGACIÓN (Plan 2012)	EL COLEGIO DE CHIHUAHUA	CIUDAD JUÁREZ	0	0	0	0	0	0	0	1	1	0	1	1
<b>TOTAL</b>			0	0	0	0	0	0	0	1	1	0	1	1
<b>TOTAL DEL CAMPUS</b>			0	0	0	0	0	0	0	1	1	0	1	1

**TOTAL MATRÍCULA INSTITUCIÓN**      0      0      0      0      0      0      12      11      23      12      11      23



NOMBRE Y FIRMA DEL DIRECTOR

DR. JUAN MIGUEL ORTA VÉLEZ



NOMBRE Y FIRMA DEL RESPONSABLE DE LA CAPTURA

MTRA. MARÍA DEL CARMEN ÁVILA MAESE

**EL COLEGIO DE CHIHUAHUA**

**Estado de Actividades**


Del 1 de enero al 30 de junio de 2023 y del 01 de enero al 31 de diciembre de 2022

Concepto	2023	2022	Concepto	2023	2022
<b>INGRESOS Y OTROS BENEFICIOS</b>			<b>GASTOS Y OTRAS PÉRDIDAS</b>		
Ingresos de la Gestión	214,917	480,313	Gastos de Funcionamiento	4,588,077	10,332,365
Impuestos			0 Servicios Personales	2,551,022	6,034,584
Cuotas y Aportaciones de Seguridad Social			0 Materiales y Suministros	121,596	396,077
Contribuciones de Mejoras			0 Servicios Generales	1,915,460	3,901,704
Derechos			0		
Productos			0 <b>Transferencia, Asignaciones, Subsidios y Otras Ayudas</b>	0	166,750
Aprovechamientos			0 Transferencias Internas y Asignaciones al Sector Público		
Ingresos por Venta de Bienes y Prestación de Servicios	214,917	480,313	Transferencias al Resto del Sector Público		
			Subsidios y Subvenciones		
<b>Participaciones, Aportaciones, Convenios, Incentivos Derivados de la Colaboración Fiscal, Fondos Distintos de Aportaciones, Transferencias, Asignaciones, Subsidios y Subvenciones, y Pensiones y Jubilaciones</b>	<b>5,759,310</b>	<b>9,532,755</b>	Ayudas Sociales	0	166,750
Participaciones, Aportaciones, Convenios, Incentivos Derivados de la Colaboración Fiscal, Fondos Distintos de Aportaciones			Pensiones y Jubilaciones		
Transferencias, Asignaciones, Subsidios y Subvenciones, y Pensiones y Jubilaciones	5,759,310	9,532,755	Transferencias a Fideicomisos, Mandatos y Contratos Análogos		
			Transferencias a la Seguridad Social		
			Donativos		
			Transferencias al Exterior		
<b>Otros Ingresos y Beneficios</b>	<b>4,491</b>	<b>436</b>	<b>Participaciones y Aportaciones</b>		
Ingresos Financieros	1,608	436	Participaciones		
Incremento por Variación de Inventarios			Aportaciones		
Disminución del Exceso de Estimaciones por Pérdida o Deterioro u Obsolescencia			Convenios		
Disminución del Exceso de Provisiones			<b>Intereses, Comisiones y Otros Gastos de la Deuda Pública</b>		
Otros Ingresos y Beneficios Varios	2,883		Intereses de la Deuda Pública		
<b>Total de Ingresos y Otros Beneficios</b>	<b>5,978,718</b>	<b>10,013,504</b>	Comisiones de la Deuda Pública		
			Gastos de la Deuda Pública		
			Costo por Coberturas		
			Apoyos Financieros		
			<b>Otros Gastos y Pérdidas Extraordinarias</b>	<b>851,955</b>	<b>1,714,258</b>
			Estimaciones, Depreciaciones, Deterioros, Obsolescencia y Amortizaciones	851,955	1,714,258
			Provisiones		0
			Disminución de Inventarios		0
			Aumento por Insuficiencia de Estimaciones por Pérdida o Deterioro y Obsolescencia		0
			Aumento por Insuficiencia de Provisiones		0
			Otros Gastos		0
			<b>Inversión Pública</b>		<b>0</b>
			Inversión Pública no Capitalizable		0
			<b>Total de Gastos y Otras Pérdidas</b>	<b>5,440,033</b>	<b>12,213,373</b>
			<b>Resultados del Ejercicio (Ahorro/Desahorro)</b>	<b>538,685</b>	<b>-2,199,869</b>

Bajo protesta de decir verdad declaramos que los Estados Financieros y sus Notas son razonablemente correctos y responsabilidad del emisor

  
DR. JUAN MIGUEL ORTA VELEZ  
DIRECTOR GENERAL

  
LIC. ZURI SADDAY MEDINA REY  
COORDINACIÓN ADMINISTRATIVA

  
L.C. NANCY LOURDES BARRIOS CANDIA  
CONTABILIDAD Y PRESUPUESTO





**EL COLEGIO DE CHIHUAHUA**  
**Estado de Situación Financiera**  
 Al 30 de junio de 2023 y al 31 de diciembre de 2022

CONCEPTO	Año		CONCEPTO	Año	
	2023	2022		2023	2022
<b>ACTIVO</b>			<b>PASIVO</b>		
<b>Activo Circulante</b>			<b>Pasivo Circulante</b>		
Efectivo y Equivalentes	1,754,141	474,624	Cuentas por Pagar a Corto Plazo	207,087	327,264
Derechos a Recibir Efectivo o Equivalentes	1,144,137	1,153,190	Documentos por Pagar a Corto Plazo	0	0
Derechos a Recibir Bienes o Servicios	0	0	Porción a Corto Plazo de la Deuda Pública a Largo Plazo	0	0
Inventarios	0	0	Títulos y Valores a Corto Plazo	0	0
Almacenes	0	0	Pasivos Diferidos a Corto Plazo	0	0
Estimación por Pérdida o Deterioro de Activos Circulantes	0	0	Fondos y Bienes de Terceros en Garantía y/o Administración a Corto Plazo	0	0
Otros Activos Circulantes	0	0	Provisiones a Corto Plazo	0	0
<b>Total de Activos Circulantes</b>	<b>2,898,278</b>	<b>1,627,814</b>	Otros Pasivos a Corto Plazo	0	0
<b>Activo No Circulante</b>			<b>Total de Pasivos Circulantes</b>	<b>207,087</b>	<b>327,264</b>
Inversiones Financieras a Largo Plazo	0	0	<b>Pasivo No Circulante</b>		
Derechos a Recibir Efectivo o Equivalentes a Largo Plazo	0	0	Cuentas por Pagar a Largo Plazo	0	0
Bienes Inmuebles, Infraestructura y Construcciones en Proceso	34,630,363	34,630,363	Documentos por Pagar a Largo Plazo	0	0
Bienes Muebles	5,684,928	5,684,928	Deuda Pública a Largo Plazo	0	0
Activos Intangibles	40,872	40,872	Pasivos Diferidos a Largo Plazo	0	0
Depreciación, Deterioro y Amortización Acumulada de Bienes	-21,964,721	-21,112,765	Fondos y Bienes de Terceros en Garantía y/o en Administración a Largo Plazo	0	0
Activos Diferidos	0	0	Provisiones a Largo Plazo	859,693	859,693
Estimación por Pérdida o Deterioro de Activos no Circulantes	0	0	<b>Total de Pasivos No Circulantes</b>	<b>859,693</b>	<b>859,693</b>
Otros Activos no Circulantes	0	0	<b>Total del Pasivo</b>	<b>1,066,780</b>	<b>1,186,957</b>
<b>Total de Activos No Circulantes</b>	<b>18,391,442</b>	<b>19,243,397</b>	<b>HACIENDA PÚBLICA/ PATRIMONIO</b>		
<b>Total del Activo</b>	<b>21,289,720</b>	<b>20,871,212</b>	<b>Hacienda Pública/Patrimonio Contribuido</b>	<b>34,352,920</b>	<b>34,352,920</b>
			Aportaciones	28,487,420	28,487,420
			Donaciones de Capital	5,865,500	5,865,500
			Actualización de la Hacienda Pública / Patrimonio	0	0
			<b>Hacienda Pública/Patrimonio Generado</b>	<b>-14,129,981</b>	<b>-14,668,665</b>
			Resultados del Ejercicio (Ahorro / Desahorro)	538,685	-2,199,869
			Resultados de Ejercicios Anteriores	-14,638,274	-12,438,405
			Revalúos	0	0
			Reservas	0	0
			Rectificaciones de Resultados de Ejercicios Anteriores	-30,392	-30,392
			<b>Exceso o Insuficiencia en la Actualización de la Hacienda Pública/Patrimonio</b>	<b>0</b>	<b>0</b>
			Resultado por Posición Monetaria	0	0
			Resultado por Tenencia de Activos no Monetarios	0	0
			<b>Total Hacienda Pública/ Patrimonio</b>	<b>20,222,940</b>	<b>19,684,255</b>
			<b>Total del Pasivo y Hacienda Pública / Patrimonio</b>	<b>21,289,720</b>	<b>20,871,212</b>

Bajo protesta de decir verdad declaramos que los Estados Financieros y sus Notas son razonablemente correctos y responsabilidad del emisor

  
 DR. JUAN MIGUEL ORTA VELEZ  
 DIRECTOR GENERAL

  
 LIC. ZURI SADDAY MEDINA REY  
 COORDINACIÓN ADMINISTRATIVA


  
 L.C. NANCY LOURDES BARRIOS CANDIA  
 CONTABILIDAD Y PRESUPUESTO


**EL COLEGIO DE CHIHUAHUA**  
**Estado de Cambios en la Situación Financiera**  
 Del 1 de enero al 30 de junio de 2023

Concepto	Origen	Aplicación	Concepto	Origen	Aplicación
<b>ACTIVO</b>	<b>861,008</b>	<b>1,279,517</b>	<b>PASIVO</b>	<b>0</b>	<b>120,176</b>
<b>Activo Circulante</b>	<b>9,053</b>	<b>1,279,517</b>	<b>Pasivo Circulante</b>	<b>0</b>	<b>120,176</b>
Efectivo y Equivalentes	0	1,279,517	Cuentas por Pagar a Corto Plazo	0	120,176
Derechos a Recibir Efectivo o Equivalentes	9,053	0	Documentos por Pagar a Corto Plazo	0	0
Derechos a Recibir Bienes o Servicios	0	0	Porción a Corto Plazo de la Deuda Pública a Largo Plazo	0	0
Inventarios	0	0	Títulos y Valores a Corto Plazo	0	0
Almacenes	0	0	Pasivos Diferidos a Corto Plazo	0	0
Estimación por Pérdida o Deterioro de Activos Circulantes	0	0	Fondos y Bienes de Terceros en Garantía y/o Administración a Corto Plazo	0	0
Otros Activos Circulantes	0	0	Provisiones a Corto Plazo	0	0
			Otros Pasivos a Corto Plazo	0	0
<b>Activo No Circulante</b>	<b>851,955</b>	<b>0</b>	<b>Pasivo No Circulante</b>	<b>0</b>	<b>0</b>
Inversiones Financieras a Largo Plazo	0	0	Cuentas por Pagar a Largo Plazo	0	0
Derechos a Recibir Efectivo o Equivalentes a Largo Plazo	0	0	Documentos por Pagar a Largo Plazo	0	0
Bienes Inmuebles, Infraestructura y Construcciones en Proceso	0	0	Deuda Pública a Largo Plazo	0	0
Bienes Muebles	0	0	Pasivos Diferidos a Largo Plazo	0	0
Activos Intangibles	0	0	Fondos y Bienes de Terceros en Garantía y/o en Administración a Largo Plazo	0	0
Depreciación, Deterioro y Amortización Acumulada de Bienes	851,955	0	Provisiones a Largo Plazo	0	0
Activos Diferidos	0	0			
Estimación por Pérdida o Deterioro de Activos no Circulantes	0	0	<b>HACIENDA PÚBLICA/ PATRIMONIO</b>	<b>2,738,554</b>	<b>2,199,869</b>
Otros Activos no Circulantes	0	0	<b>Hacienda Pública/Patrimonio Contribuido</b>	<b>0</b>	<b>0</b>
			Aportaciones	0	0
			Donaciones de Capital	0	0
			Actualización de la Hacienda Pública / Patrimonio	0	0
			<b>Hacienda Pública/Patrimonio Generado</b>	<b>2,738,554</b>	<b>2,199,869</b>
			Resultados del Ejercicio (Ahorro / Desahorro)	2,738,554	0
			Resultados de Ejercicios Anteriores	0	2,199,869
			Revalúos	0	0
			Reservas	0	0
			Rectificaciones de Resultados de Ejercicios Anteriores	0	0
			<b>Exceso o Insuficiencia en la Actualización de la Hacienda Pública/Patrimonio</b>	<b>0</b>	<b>0</b>
			Resultado por Posición Monetaria	0	0
			Resultado por Tenencia de Activos no Monetarios	0	0

Bajo protesta de decir verdad declaramos que los Estados Financieros y sus Notas son razonablemente correctos y responsabilidad del emisor

  
 DR. JUAN MIGUEL ORTA VELEZ  
 DIRECTOR GENERAL

  
 LIC. ZURI SADDAY MEDINA REY  
 COORDINACIÓN ADMINISTRATIVA

  
 L.C. NANCY LOURDES BARRIOS CANDIA  
 CONTABILIDAD Y PRESUPUESTO



**EL COLEGIO DE CHIHUAHUA**  
**Estado de Variación en la Hacienda Pública**


Del 1 de enero al 30 de junio de 2023 y del 01 de enero al 31 de diciembre de 2022

Concepto	Hacienda Pública/Patrimonio Contribuido	Hacienda Pública/Patrimonio Generado de Ejercicios Anteriores	Hacienda Pública/Patrimonio Generado del Ejercicio	Exceso o Insuficiencia en la Actualización de la Hacienda Pública/Patrimonio	TOTAL
<b>Hacienda Pública/Patrimonio Contribuido Neto 2021</b>	<b>34,352,920</b>				<b>34,352,920</b>
Aportaciones	28,487,420				28,487,420
Donaciones de Capital	5,865,500				5,865,500
Actualización de la Hacienda Pública/Patrimonio	0				0
<b>Hacienda Pública/Patrimonio Generado Neto 2021</b>		<b>-12,468,797</b>	<b>-2,199,869</b>		<b>-14,668,665</b>
Resultados del Ejercicio (Ahorro/Desahorro)			-2,199,869		-2,199,869
Resultados de Ejercicios Anteriores		-12,438,405			-12,438,405
Revalúos		0			0
Reservas		0			0
Rectificaciones de Resultados de Ejercicios Anteriores		-30,392			-30,392
<b>Exceso o Insuficiencia en la Actualización de la Hacienda Pública/Patrimonio Neto 2022</b>				<b>0</b>	<b>0</b>
Resultado por Posición Monetaria				0	0
Resultado por Tenencia de Activos no Monetarios				0	0
<b>Hacienda Pública/Patrimonio Neto Final 2022</b>	<b>34,352,920</b>	<b>-12,468,797</b>	<b>-2,199,869</b>	<b>0</b>	<b>19,684,255</b>
<b>Cambios en la Hacienda Pública/Patrimonio Contribuido Neto 2023</b>	<b>0</b>				<b>0</b>
Aportaciones	0				0
Donaciones de Capital	0				0
Actualización de la Hacienda Pública/Patrimonio	0				0
<b>Variaciones de la Hacienda Pública/Patrimonio Generado Neto 2023</b>		<b>-2,199,869</b>	<b>2,738,553</b>		<b>538,685</b>
Resultados del Ejercicio (Ahorro/Desahorro)			538,685		538,685
Resultados de Ejercicios Anteriores		-2,199,869	2,199,869		0
Revalúos			0		0
Reservas			0		0
Rectificaciones de Resultados de Ejercicios Anteriores			0		0
<b>Cambios en el Exceso o Insuficiencia en la Actualización de la Hacienda Pública/Patrimonio Neto 2023</b>				<b>0</b>	<b>0</b>
Resultado por Posición Monetaria				0	0
Resultado por Tenencia de Activos no Monetarios				0	0
<b>Hacienda Pública/Patrimonio Neto Final 2023</b>	<b>34,352,920</b>	<b>-14,668,665</b>	<b>538,685</b>	<b>0</b>	<b>20,222,940</b>

Bajo protesta de decir verdad declaramos que los Estados Financieros y sus Notas son razonablemente correctos y responsabilidad del emisor

  
 DR. JUAN MIGUEL ORTA VELEZ  
 DIRECTOR GENERAL

  
 LIC. ZURISADRAY MEDINA REY  
 COORDINACION ADMINISTRATIVA

  
 L.C. NANCY LOURDES BARRIOS CANDIA  
 CONTABILIDAD Y PRESUPUESTO